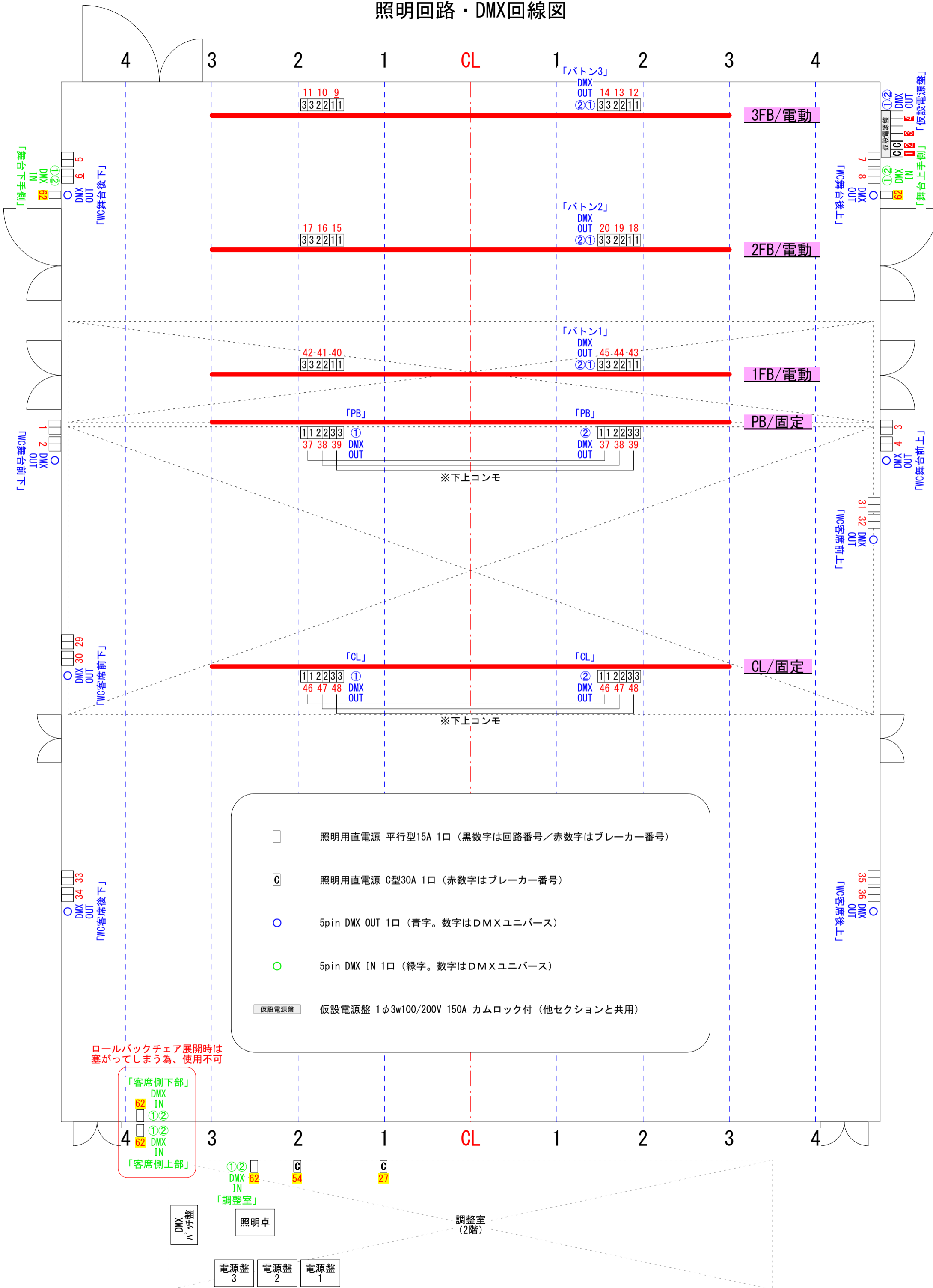
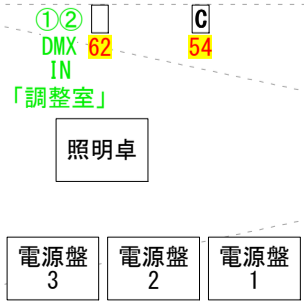
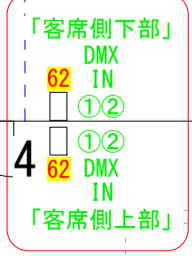


照明回路・DMX回線図



- 照明用直電源 平行型15A 1口 (黒数字は回路番号/赤数字はブレーカー番号)
- C 照明用直電源 C型30A 1口 (赤数字はブレーカー番号)
- 5pin DMX OUT 1口 (青字。数字はDMXユニバース)
- 5pin DMX IN 1口 (緑字。数字はDMXユニバース)
- 仮設電源盤 仮設電源盤 1φ3w100/200V 150A カムロック付 (他セクションと共用)

ロールバックチェア展開時は塞がってしまう為、使用不可



調整室 (2階)